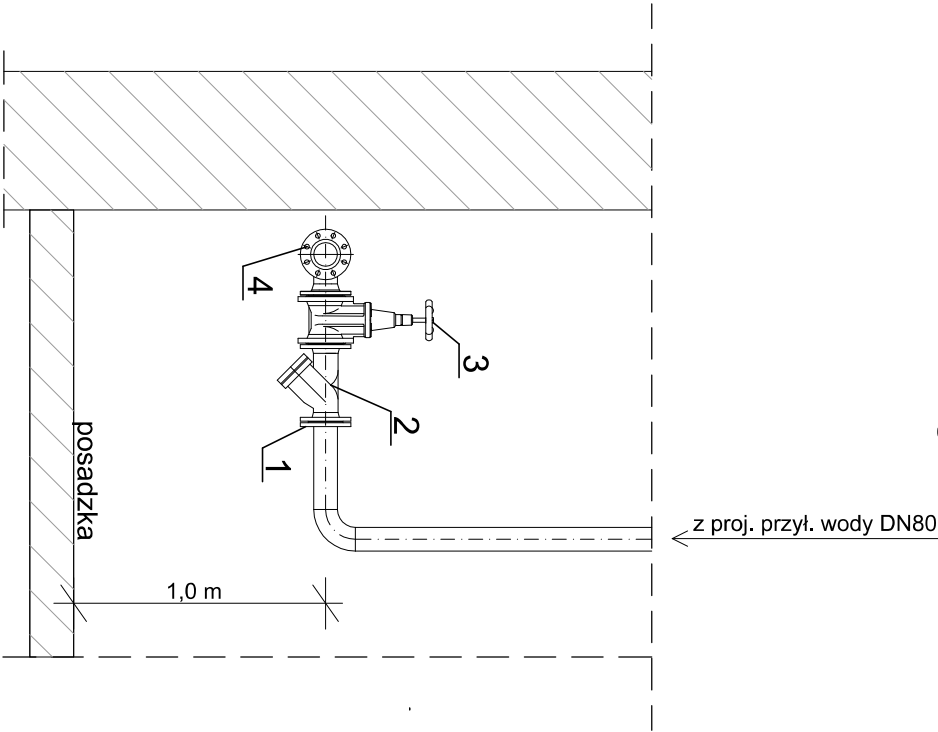
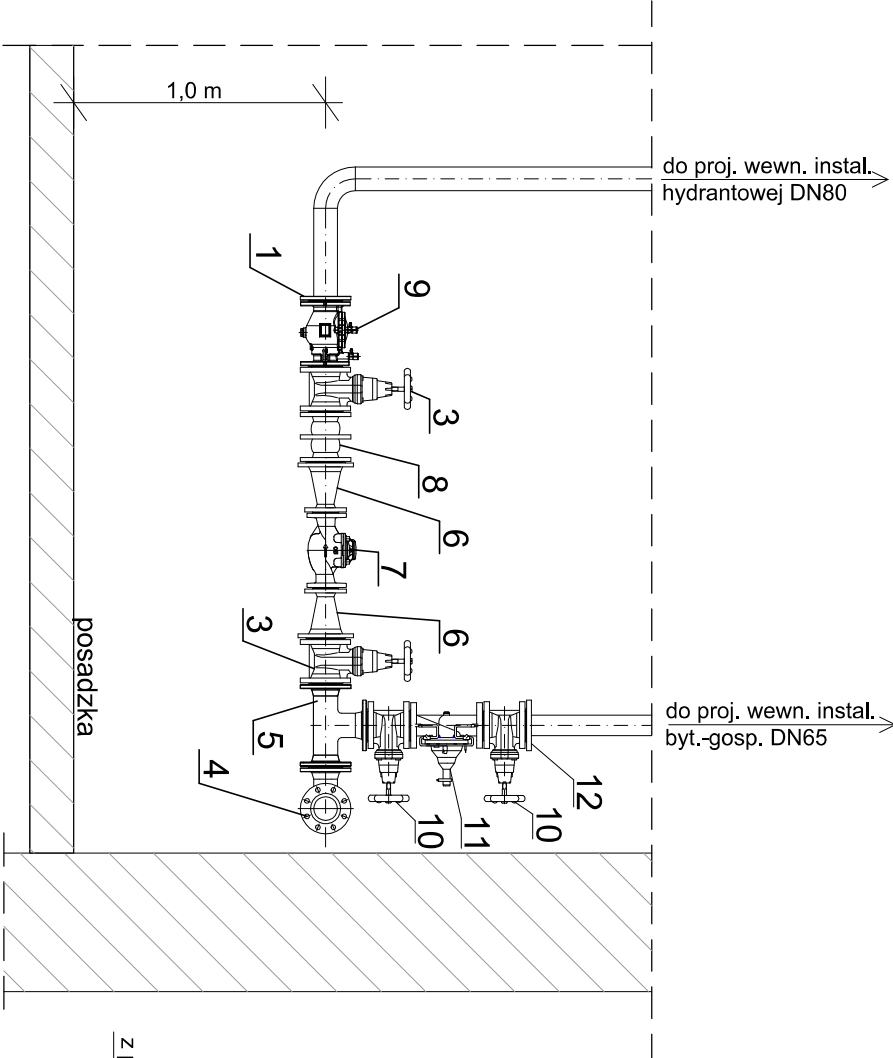


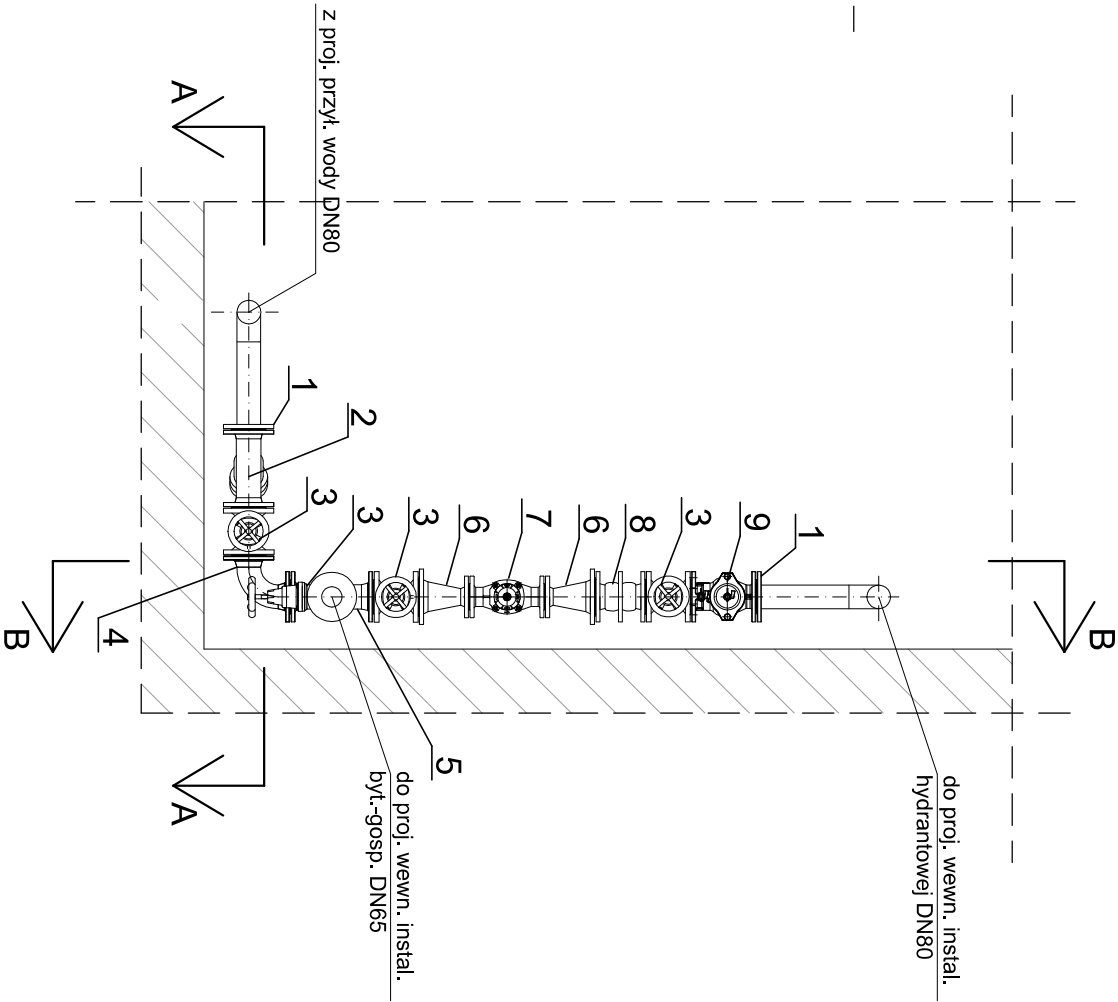
Przekrój A-A



Przekrój B-B



Rzut



OZNACZENIA:

- 1 - Kocioł z gwintem wewnętrznym DN80 /3" żel.
- 2 - Filtr siatkowy DN80
- 3 - Zasuwka kociołkowa miękkouszczelniona DN80 żel.
- 4 - Łuk kociołkowy 90° DN80 żel.
- 5 - Trójnik kociołkowy DN80/DN80 żel.
- 6 - Zewężka dwukociołkowa DN80/50 żel.
- 7 - Wodomierz DN50 klasy C o przepływie q=15,0 m3/h
- 8 - Kociołkowy kompensator montażowo-demontażowy DN80 żel.
- 9 - Zawór antyskażeniowy DN80 typu EA
- 10 - Zasuwka kociołkowa miękkouszczelniona DN65 żel.
- 11 - Zawór piewrszeństwa DN65 (kombinacja regulatora ciśnienia i zaworu priorytetu)
- 12 - Kocioł z gwintem wewnętrznym DN65 /2 1/2" żel.

82-200 Stawogard Gdański ul. Gd. Pruskiego 11A NIP 552-207-446-64 REGON 143293742 tel. 808 839 985, e-mail: resanit@onet.pl		"RESANIT" Projekty i Nadzór Regina Piaskowska	
TYTUŁ OPRACOWANIA Budowa i przebudowa wewn. instal. wody zimnej, ciepłej, cyrkulac. i p.poz. dla potrzeb budynku Starostwa Powiatowego w Pruszczu Gd.			
ADRES dz. nr 93/40 ul. Wojska Polskiego 16; 83-000 Pruszcz Gdański			
NAZWA RYSUNKU Schemat zestawu wodomierzowego			
PROJEKTOWAŁ mgr inż. Regina Piaskowska upr. nr POM/0237/PWOS/09		PODPIS	
SPRAWDZIŁ mgr inż. Michał Żukowski upr. nr POM/0048/PWOS/12		PODPIS	
DATA 02/2016		BRANŻA sanitarna	
		SKALA -----	
		RYS. NR S19	